




















































ROK 1994

DEN	LEDEN-POČASÍ	Tx°C	Tn°C	Ø T °C	mm	vítr směr	vítr-Ø/max (m/s)	Ø Rh (%)	Ø P (hPa)	sníh (cm)
01.01.		7,0	3,0	5,0	-	-	-	-	-	-
02.01.		3,0	-1,0	1,0	-	-	-	-	-	-
03.01.		7,0	1,0	4,0	-	-	-	-	-	-
04.01.		7,0	2,0	4,5	-	-	-	-	-	-
05.01.		7,0	3,0	5,0	-	-	-	-	-	-
06.01.		6,0	3,0	4,5	-	-	-	-	-	-
07.01.		4,0	3,0	3,5	-	-	-	-	-	-
08.01.		7,0	1,0	4,0	-	-	-	-	-	-
09.01.		4,0	1,0	2,5	-	-	-	-	-	-
10.01.		5,0	2,0	3,5	-	-	-	-	-	-
11.01.		8,0	2,0	5,0	-	-	-	-	-	-
12.01.		6,0	4,0	5,0	-	-	-	-	-	-
13.01.		13,0	4,0	8,5	-	-	-	-	-	-
14.01.		9,0	6,0	7,5	-	-	-	-	-	-
15.01.		6,0	1,0	3,5	-	-	-	-	-	-
16.01.		3,0	-3,0	0,0	-	-	-	-	-	-
17.01.		0,0	-1,0	-0,5	-	-	-	-	-	-
18.01.		2,0	-5,0	-1,5	-	-	-	-	-	-
19.01.		4,0	-2,0	1,0	-	-	-	-	-	-
20.01.		1,0	-4,0	-1,5	-	-	-	-	-	-
21.01.		2,0	-2,0	0,0	-	-	-	-	-	-
22.01.		3,0	-1,0	1,0	-	-	-	-	-	-




ROK 1994

23.01.		6,0	2,0	4,0	-	-	-	-	-	-
24.01.		6,0	2,0	4,0	-	-	-	-	-	-
25.01.		7,0	1,0	4,0	-	-	-	-	-	-
26.01.	 	6,0	4,0	5,0	-	-	-	-	-	-
27.01.	 	7,0	2,0	4,5	-	-	-	-	-	-
28.01.	 	5,0	2,0	3,5	-	-	-	-	-	-
29.01.	 	2,0	0,0	1,0	-	-	-	-	-	-
30.01.		5,0	1,0	3,0	-	-	-	-	-	-
31.01.		5,0	3,0	4,0	-	-	-	-	-	-
DEN	ÚNOR-POČASÍ	Tx°C	Tn°C	Ø T °C	mm	vítr směr	vítr-Ø/max (m/s)	Ø Rh (%)	Ø P (hPa)	sníh (cm)
01.02.		6,0	4,0	5,0	-	-	-	-	-	-
02.02.		7,0	4,0	5,5	-	-	-	-	-	-
03.02.		3,0	1,0	2,0	-	-	-	-	-	-
04.02.		3,0	1,0	2,0	-	-	-	-	-	-
05.02.		5,0	2,0	3,5	-	-	-	-	-	-
06.02.		5,0	-1,0	2,0	-	-	-	-	-	-
07.02.	 	5,0	3,0	4,0	-	-	-	-	-	-
08.02.		5,0	2,0	3,5	-	-	-	-	-	-
09.02.		6,0	1,0	3,5	-	-	-	-	-	-
10.02.		5,0	3,0	4,0	-	-	-	-	-	-
11.02.		3,0	1,0	2,0	-	-	-	-	-	-
12.02.	 	2,0	0,0	1,0	-	-	-	-	-	-
13.02.	 	-8,0	-8,0	-8,0	-	-	-	-	-	-

ROK 1994

14.02.		-3,0	-10,0	-6,5	-	-	-	-	-	-
15.02.		-1,0	-7,0	-4,0	-	-	-	-	-	-
16.02.		0,0	-7,0	-3,5	-	-	-	-	-	-
17.02.		-3,0	-7,0	-5,0	-	-	-	-	-	-
18.02.		-1,0	-12,0	-6,5	-	-	-	-	-	-
19.02.		0,0	-6,0	-3,0	-	-	-	-	-	-
20.02.		3,0	-8,0	-2,5	-	-	-	-	-	-
21.02.		4,0	-4,0	0,0	-	-	-	-	-	-
22.02.		4,0	-3,0	0,5	-	-	-	-	-	-
23.02.		2,0	2,0	2,0	-	-	-	-	-	-
24.02.		4,0	1,0	2,5	-	-	-	-	-	-
25.02.		7,0	2,0	4,5	-	-	-	-	-	-
26.02.		8,0	2,0	5,0	-	-	-	-	-	-
27.02.		5,0	2,0	3,5	-	-	-	-	-	-
28.02.		13,0	1,0	7,0	-	-	-	-	-	-
DEN	BŘEZEN-POČASÍ	Tx°C	Tn°C	Ø T °C	mm	vítr směr	vítr-Ø/max (m/s)	Ø Rh (%)	Ø P (hPa)	sníh (cm)
01.03.		9,0	1,0	5,0	-	-	-	-	-	-
02.03.		10,0	6,0	8,0	-	-	-	-	-	-
03.03.		9,0	5,0	7,0	-	-	-	-	-	-
04.03.		6,0	3,0	4,5	-	-	-	-	-	-
05.03.		10,0	0,0	5,0	-	-	-	-	-	-
06.03.		10,0	1,0	5,5	-	-	-	-	-	-
07.03.		7,0	5,0	6,0	-	-	-	-	-	-























ROK 1994

08.03.		13,0	7,0	10,0	-	-	-	-	-	-
09.03.		15,0	9,0	12,0	-	-	-	-	-	-
10.03.		13,0	7,0	10,0	-	-	-	-	-	-
11.03.		11,0	1,0	6,0	-	-	-	-	-	-
12.03.		12,0	3,0	7,5	-	-	-	-	-	-
13.03.		9,0	4,0	6,5	-	-	-	-	-	-
14.03.		11,0	3,0	7,0	-	-	-	-	-	-
15.03.		9,0	5,0	7,0	-	-	-	-	-	-
16.03.		8,0	3,0	5,5	-	-	-	-	-	-
17.03.		6,0	3,0	4,5	-	-	-	-	-	-
18.03.		6,0	1,0	3,5	-	-	-	-	-	-
19.03.		12,0	3,0	7,5	-	-	-	-	-	-
20.03.		6,0	3,0	4,5	-	-	-	-	-	-
21.03.		8,0	1,0	4,5	-	-	-	-	-	-
22.03.		10,0	3,0	6,5	-	-	-	-	-	-
23.03.		13,0	4,0	8,5	-	-	-	-	-	-
24.03.		13,0	11,0	12,0	-	-	-	-	-	-
25.03.		10,0	6,0	8,0	-	-	-	-	-	-
26.03.		9,0	1,0	5,0	-	-	-	-	-	-
27.03.		6,0	2,0	4,0	-	-	-	-	-	-
28.03.		10,0	-1,0	4,5	-	-	-	-	-	-
29.03.		14,0	4,0	9,0	-	-	-	-	-	-
30.03.		18,0	10,0	14,0	-	-	-	-	-	-
31.03.		20,0	6,0	13,0	-	-	-	-	-	-























ROK 1994

DEN	DUBEN-POČASÍ	Tx°C	Tn°C	Ø T °C	mm	vítr směr	vítr- Ø/max (m/s)	Ø Rh (%)	Ø P (hPa)	sníh (cm)
01.04.		18,0	8,0	13,0	-	-	-	-	-	-
02.04.		11,0	6,0	8,5	-	-	-	-	-	-
03.04.		14,0	2,0	8,0	-	-	-	-	-	-
04.04.		13,0	0,0	6,5	-	-	-	-	-	-
05.04.		9,0	4,0	6,5	-	-	-	-	-	-
06.04.		9,0	-1,0	4,0	-	-	-	-	-	-
07.04.		10,0	0,0	5,0	-	-	-	-	-	-
08.04.		14,0	0,0	7,0	-	-	-	-	-	-
09.04.		13,0	4,0	8,5	-	-	-	-	-	-
10.04.		4,0	4,0	4,0	-	-	-	-	-	-
11.04.		5,0	2,0	3,5	-	-	-	-	-	-
12.04.		8,0	1,0	4,5	-	-	-	-	-	-
13.04.		7,0	4,0	5,5	-	-	-	-	-	-
14.04.		9,0	5,0	7,0	-	-	-	-	-	-
15.04.		11,0	2,0	6,5	-	-	-	-	-	-
16.04.		16,0	5,0	10,5	-	-	-	-	-	-
17.04.		9,0	7,0	8,0	-	-	-	-	-	-
18.04.		8,0	3,0	5,5	-	-	-	-	-	-
19.04.		11,0	3,0	7,0	-	-	-	-	-	-
20.04.		14,0	2,0	8,0	-	-	-	-	-	-
21.04.		16,0	3,0	9,5	-	-	-	-	-	-
22.04.		20,0	6,0	13,0	-	-	-	-	-	-

ROK 1994

23.04.		21,0	6,0	13,5	-	-	-	-	-	-
24.04.		20,0	8,0	14,0	-	-	-	-	-	-
25.04.		21,0	10,0	15,5	-	-	-	-	-	-
26.04.		16,0	8,0	12,0	-	-	-	-	-	-
27.04.		18,0	6,0	12,0	-	-	-	-	-	-
28.04.		20,0	9,0	14,5	-	-	-	-	-	-
29.04.		23,0	9,0	16,0	-	-	-	-	-	-
30.04.		24,0	10,0	17,0	-	-	-	-	-	-
DEN	KVĚTEN-POČASÍ	Tx°C	Tn°C	Ø T °C	mm	vítr směr	vítr-Ø/max (m/s)	Ø Rh (%)	Ø P (hPa)	sníh (cm)
01.05.		11,0	6,0	8,5	-	-	-	-	-	-
02.05.		12,0	6,0	9,0	-	-	-	-	-	-
03.05.		16,0	5,0	10,5	-	-	-	-	-	-
04.05.		18,0	5,0	11,5	-	-	-	-	-	-
05.05.		13,0	10,0	11,5	-	-	-	-	-	-
06.05.		15,0	8,0	11,5	-	-	-	-	-	-
07.05.		17,0	8,0	12,5	-	-	-	-	-	-
08.05.		18,0	4,0	11,0	-	-	-	-	-	-
09.05.		20,0	7,0	13,5	-	-	-	-	-	-
10.05.		17,0	10,0	13,5	-	-	-	-	-	-
11.05.		20,0	7,0	13,5	-	-	-	-	-	-
12.05.		20,0	10,0	15,0	-	-	-	-	-	-
13.05.		19,0	4,0	11,5	-	-	-	-	-	-
14.05.		21,0	9,0	15,0	-	-	-	-	-	-

ROK 1994

15.05.		23,0	12,0	17,5	-	-	-	-	-	-
16.05.		24,0	11,0	17,5	-	-	-	-	-	-
17.05.		24,0	13,0	18,5	-	-	-	-	-	-
18.05.		24,0	11,0	17,5	-	-	-	-	-	-
19.05.		17,0	14,0	15,5	-	-	-	-	-	-
20.05.		12,0	8,0	10,0	-	-	-	-	-	-
21.05.		20,0	7,0	13,5	-	-	-	-	-	-
22.05.		22,0	11,0	16,5	-	-	-	-	-	-
23.05.		19,0	11,0	15,0	-	-	-	-	-	-
24.05.		22,0	9,0	15,5	-	-	-	-	-	-
25.05.		18,0	11,0	14,5	-	-	-	-	-	-
26.05.		20,0	11,0	15,5	-	-	-	-	-	-
27.05.		12,0	12,0	12,0	-	-	-	-	-	-
28.05.		17,0	7,0	12,0	-	-	-	-	-	-
29.05.		18,0	8,0	13,0	-	-	-	-	-	-
30.05.		13,0	9,0	11,0	-	-	-	-	-	-
31.05.		17,0	5,0	11,0	-	-	-	-	-	-
DEN	ČERVEN-POČASÍ	Tx°C	Tn°C	Ø T °C	mm	vítr směr	vítr- Ø/max (m/s)	Ø Rh (%)	Ø P (hPa)	sníh (cm)
01.06.		22,0	8,0	15,0	-	-	-	-	-	-
02.06.		27,0	11,0	19,0	-	-	-	-	-	-
03.06.		22,0	13,0	17,5	-	-	-	-	-	-
04.06.		18,0	12,0	15,0	-	-	-	-	-	-
05.06.		18,0	11,0	14,5	-	-	-	-	-	-

ROK 1994

06.06.		14,0	6,0	10,0	-	-	-	-	-	-
07.06.		20,0	8,0	14,0	-	-	-	-	-	-
08.06.		24,0	12,0	18,0	-	-	-	-	-	-
09.06.		14,0	13,0	13,5	-	-	-	-	-	-
10.06.		18,0	6,0	12,0	-	-	-	-	-	-
11.06.		16,0	8,0	12,0	-	-	-	-	-	-
12.06.		19,0	9,0	14,0	-	-	-	-	-	-
13.06.		18,0	9,0	13,5	-	-	-	-	-	-
14.06.		17,0	11,0	14,0	-	-	-	-	-	-
15.06.		17,0	10,0	13,5	-	-	-	-	-	-
16.06.		17,0	10,0	13,5	-	-	-	-	-	-
17.06.		15,0	9,0	12,0	-	-	-	-	-	-
18.06.		23,0	10,0	16,5	-	-	-	-	-	-
19.06.		27,0	15,0	21,0	-	-	-	-	-	-
20.06.		21,0	13,0	17,0	-	-	-	-	-	-
21.06.		23,0	12,0	17,5	-	-	-	-	-	-
22.06.		26,0	16,0	21,0	-	-	-	-	-	-
23.06.		20,0	15,0	17,5	-	-	-	-	-	-
24.06.		22,0	8,0	15,0	-	-	-	-	-	-
25.06.		27,0	11,0	19,0	-	-	-	-	-	-
26.06.		29,0	14,0	21,5	-	-	-	-	-	-
27.06.		32,0	16,0	24,0	-	-	-	-	-	-
28.06.		33,0	20,0	26,5	-	-	-	-	-	-
29.06.		34,0	22,0	28,0	-	-	-	-	-	-

ROK 1994

DEN	ČERVENEC-POČASÍ	Tx°C	Tn°C	Ø T °C	mm	vítr směr	vítr-Ø/max (m/s)	Ø Rh (%)	Ø P (hPa)	sníh (cm)
30.06.		24,0	19,0	21,5	-	-	-	-	-	-
01.07.		25,0	14,0	19,5	-	-	-	-	-	-
02.07.		26,0	13,0	19,5	-	-	-	-	-	-
03.07.		30,0	15,0	22,5	-	-	-	-	-	-
04.07.		32,0	17,0	24,5	-	-	-	-	-	-
05.07.		28,0	17,0	22,5	-	-	-	-	-	-
06.07.		27,0	17,0	22,0	-	-	-	-	-	-
07.07.		21,0	16,0	18,5	-	-	-	-	-	-
08.07.		20,0	13,0	16,5	-	-	-	-	-	-
09.07.		22,0	12,0	17,0	-	-	-	-	-	-
10.07.		25,0	14,0	19,5	-	-	-	-	-	-
11.07.		28,0	16,0	22,0	-	-	-	-	-	-
12.07.		28,0	17,0	22,5	-	-	-	-	-	-
13.07.		30,0	16,0	23,0	-	-	-	-	-	-
14.07.		30,0	17,0	23,5	-	-	-	-	-	-
15.07.		31,0	17,0	24,0	-	-	-	-	-	-
16.07.		30,0	18,0	24,0	-	-	-	-	-	-
17.07.		31,0	19,0	25,0	-	-	-	-	-	-
18.07.		28,0	17,0	22,5	-	-	-	-	-	-
19.07.		21,0	17,0	19,0	-	-	-	-	-	-
20.07.		25,0	17,0	21,0	-	-	-	-	-	-
21.07.		27,0	15,0	21,0	-	-	-	-	-	-

























ROK 1994

22.07.		30,0	14,0	22,0	-	-	-	-	-	-
23.07.		30,0	15,0	22,5	-	-	-	-	-	-
24.07.		31,0	17,0	24,0	-	-	-	-	-	-
25.07.		32,0	18,0	25,0	-	-	-	-	-	-
26.07.		33,0	20,0	26,5	-	-	-	-	-	-
27.07.		34,0	20,0	27,0	-	-	-	-	-	-
28.07.		33,4	17,0	25,2	-	-	-	-	-	-
29.07.		34,5	18,0	26,3	-	-	-	-	-	-
30.07.		35,1	18,0	26,6	-	-	-	-	-	-
31.07.		35,2	21,0	28,1	-	-	-	-	-	-
DEN	SRPEN-POČASÍ	Tx°C	Tn°C	Ø T °C	mm	vítr směr	vítr-Ø/max (m/s)	Ø Rh (%)	Ø P (hPa)	sníh (cm)
01.08.		36,0	19,0	27,5	-	-	-	-	-	-
02.08.		27,0	22,0	24,5	-	-	-	-	-	-
03.08.		30,4	17,0	23,7	-	-	-	-	-	-
04.08.		31,3	17,0	24,2	-	-	-	-	-	-
05.08.		32,5	18,0	25,3	-	-	-	-	-	-
06.08.		32,3	18,0	25,2	-	-	-	-	-	-
07.08.		27,0	20,0	23,5	-	-	-	-	-	-
08.08.		29,0	17,0	23,0	-	-	-	-	-	-
09.08.		24,0	17,0	20,5	-	-	-	-	-	-
10.08.		29,0	16,0	22,5	-	-	-	-	-	-
11.08.		27,0	18,0	22,5	-	-	-	-	-	-
12.08.		21,0	16,0	18,5	-	-	-	-	-	-

ROK 1994

13.08.		22,0	14,0	18,0	-	-	-	-	-	-
14.08.		19,0	12,0	15,5	-	-	-	-	-	-
15.08.		19,0	10,0	14,5	-	-	-	-	-	-
16.08.		20,0	8,0	14,0	-	-	-	-	-	-
17.08.		27,0	9,0	18,0	-	-	-	-	-	-
18.08.		18,0	13,0	15,5	-	-	-	-	-	-
19.08.		19,0	11,0	15,0	-	-	-	-	-	-
20.08.		21,0	14,0	17,5	-	-	-	-	-	-
21.08.		26,0	11,0	18,5	-	-	-	-	-	-
22.08.		25,0	12,0	18,5	-	-	-	-	-	-
23.08.		26,0	13,0	19,5	-	-	-	-	-	-
24.08.		17,0	13,0	15,0	-	-	-	-	-	-
25.08.		19,0	13,0	16,0	-	-	-	-	-	-
26.08.		20,0	13,0	16,5	-	-	-	-	-	-
27.08.		23,0	11,0	17,0	-	-	-	-	-	-
28.08.		27,0	14,0	20,5	-	-	-	-	-	-
29.08.		20,0	10,0	15,0	-	-	-	-	-	-
30.08.		20,0	9,0	14,5	-	-	-	-	-	-
31.08.		24,0	9,0	16,5	-	-	-	-	-	-
DEN	ZÁŘÍ-POČASÍ	Tx°C	Tn°C	Ø T °C	mm	vítr směr	vítr-Ø/max (m/s)	Ø Rh (%)	Ø P (hPa)	sníh (cm)
01.09.		27,0	17,0	22,0	-	-	-	-	-	-
02.09.		23,0	14,0	18,5	-	-	-	-	-	-
03.09.		20,0	14,0	17,0	-	-	-	-	-	-

ROK 1994

04.09.		23,0	9,0	16,0	-	-	-	-	-	-
05.09.		21,0	12,0	16,5	-	-	-	-	-	-
06.09.		19,0	13,0	16,0	-	-	-	-	-	-
07.09.		19,0	13,0	16,0	-	-	-	-	-	-
08.09.		20,0	14,0	17,0	-	-	-	-	-	-
09.09.		17,0	13,0	15,0	-	-	-	-	-	-
10.09.		18,0	9,0	13,5	-	-	-	-	-	-
11.09.		18,0	11,0	14,5	-	-	-	-	-	-
12.09.		26,0	12,0	19,0	-	-	-	-	-	-
13.09.		21,0	15,0	18,0	-	-	-	-	-	-
14.09.		19,0	14,0	16,5	-	-	-	-	-	-
15.09.		19,0	12,0	15,5	-	-	-	-	-	-
16.09.		16,0	10,0	13,0	-	-	-	-	-	-
17.09.		14,0	7,0	10,5	-	-	-	-	-	-
18.09.		14,0	8,0	11,0	-	-	-	-	-	-
19.09.		14,0	8,0	11,0	-	-	-	-	-	-
20.09.		15,0	6,0	10,5	-	-	-	-	-	-
21.09.		12,0	9,0	10,5	-	-	-	-	-	-
22.09.		17,0	10,0	13,5	-	-	-	-	-	-
23.09.		19,0	5,0	12,0	-	-	-	-	-	-
24.09.		22,0	9,0	15,5	-	-	-	-	-	-
25.09.		21,0	9,0	15,0	-	-	-	-	-	-
26.09.		21,0	9,0	15,0	-	-	-	-	-	-
27.09.		19,0	14,0	16,5	-	-	-	-	-	-

ROK 1994

28.09.		15,0	12,0	13,5	-	-	-	-	-	-
29.09.		17,0	7,0	12,0	-	-	-	-	-	-
30.09.		17,0	7,0	12,0	-	-	-	-	-	-
DEN	ŘÍJEN-POČASÍ	Tx°C	Tn°C	Ø T °C	mm	vítr směr	vítr-Ø/max (m/s)	Ø Rh (%)	Ø P (hPa)	sníh (cm)
01.10.		19,0	9,0	14,0	-	-	-	-	-	-
02.10.		18,0	9,0	13,5	-	-	-	-	-	-
03.10.		19,0	10,0	14,5	-	-	-	-	-	-
04.10.		10,0	4,0	7,0	-	-	-	-	-	-
05.10.		9,0	2,0	5,5	-	-	-	-	-	-
06.10.		8,0	1,0	4,5	-	-	-	-	-	-
07.10.		9,0	-2,0	3,5	-	-	-	-	-	-
08.10.		7,0	3,0	5,0	-	-	-	-	-	-
09.10.		9,0	1,0	5,0	-	-	-	-	-	-
10.10.		11,0	6,0	8,5	-	-	-	-	-	-
11.10.		6,0	1,0	3,5	-	-	-	-	-	-
12.10.		8,0	4,0	6,0	-	-	-	-	-	-
13.10.		14,0	3,0	8,5	-	-	-	-	-	-
14.10.		9,0	4,0	6,5	-	-	-	-	-	-
15.10.		9,0	4,0	6,5	-	-	-	-	-	-
16.10.		9,0	6,0	7,5	-	-	-	-	-	-
17.10.		7,0	2,0	4,5	-	-	-	-	-	-
18.10.		6,0	-3,0	1,5	-	-	-	-	-	-
19.10.		7,0	0,0	3,5	-	SV	-	-	-	-

ROK 1994

20.10.		10,0	3,0	6,5	-	VSV	-	-	-	-
21.10.		13,0	5,0	9,0	-	V	-	-	-	-
22.10.		12,0	6,0	9,0	-	VSV	-	-	-	-
23.10.		8,0	7,0	7,5	-	-	-	-	-	-
24.10.		11,0	7,0	9,0	-	-	-	-	-	-
25.10.		15,0	5,0	10,0	-	-	-	-	-	-
26.10.		11,0	8,0	9,5	-	-	-	-	-	-
27.10.		13,0	7,0	10,0	-	-	-	-	-	-
28.10.		12,0	6,0	9,0	-	-	-	-	-	-
29.10.		13,0	5,0	9,0	-	-	-	-	-	-
30.10.		14,0	6,0	10,0	-	-	-	-	-	-
31.10.		17,0	14,0	15,5	-	-	-	-	-	-
DEN	LISTOPAD-POČASÍ	Tx°C	Tn°C	Ø T °C	mm	vítr směr	vítr-Ø/max (m/s)	Ø Rh (%)	Ø P (hPa)	sníh (cm)
01.11.		14,0	12,0	13,0	-	-	-	-	-	-
02.11.		11,0	3,0	7,0	-	-	-	-	-	-
03.11.		11,0	0,0	5,5	-	SV	-	-	-	-
04.11.		14,0	6,0	10,0	-	V	-	-	-	-
05.11.		13,0	8,0	10,5	-	V	-	-	-	-
06.11.		9,0	7,0	8,0	-	V	5	-	-	-
07.11.		8,0	5,0	6,5	-	klid	-	-	-	-
08.11.		8,0	6,0	7,0	-	klid	-	-	-	-
09.11.		11,0	7,0	9,0	-	klid	-	-	-	-
10.11.		9,0	8,0	8,5	-	klid	-	-	-	-

ROK 1994

11.11.		8,0	7,0	7,5	-	JZ	-	-	-	-
12.11.		4,0	1,0	2,5	-	SV	-	-	-	-
13.11.		4,0	-2,0	1,0	-	SV	-	-	-	-
14.11.		11,0	2,0	6,5	-	SV	-	-	-	-
15.11.		13,0	10,0	11,5	-	Z	-	-	-	-
16.11.		10,0	7,0	8,5	-	ZJZ	-	-	-	-
17.11.		9,0	4,0	6,5	-	ZJZ	-	-	-	-
18.11.		7,0	4,0	5,5	-	Z	-	-	-	-
19.11.		8,0	4,0	6,0	-	klid	-	-	-	-
20.11.		8,0	4,0	6,0	-	klid	-	-	-	-
21.11.		13,0	6,0	9,5	-	Z	-	-	-	-
22.11.		9,0	3,0	6,0	-	klid	-	-	-	-
23.11.		4,0	2,0	3,0	-	V	-	-	-	-
24.11.		9,0	2,0	5,5	-	Z	-	-	-	-
25.11.		7,0	7,0	7,0	-	SZ	-	-	-	-
26.11.		8,0	5,0	6,5	-	Z	-	-	-	-
27.11.		8,0	6,0	7,0	-	klid	-	-	-	-
28.11.		9,0	7,0	8,0	-	Z	-	-	-	-
29.11.		7,0	5,0	6,0	-	SZ	-	-	-	-
30.11.		7,0	6,0	6,5	-	SZ	-	-	-	-
DEN	PROSINEC-POČASÍ	Tx°C	Tn°C	Ø T °C	mm	vítr směr	vítr-Ø/max (m/s)	Ø Rh (%)	Ø P (hPa)	sníh (cm)
01.12.		3,0	0,0	1,5	-	SV	-	-	-	-
02.12.		2,0	-2,0	0,0	-	V	-	-	-	-

ROK 1994

03.12.		2,0	-2,0	0,0	-	V	-	-	-	-
04.12.		2,0	0,0	1,0	-	SV	-	-	-	-
05.12.		5,0	2,0	3,5	-	JZ	-	-	-	-
06.12.		8,0	3,0	5,5	-	Z	-	-	-	-
07.12.		5,0	1,0	3,0	-	V	-	-	-	-
08.12.		6,0	-2,0	2,0	-	JZ	-	-	-	-
09.12.		9,0	2,0	5,5	-	Z	-	-	-	-
10.12.		1,0	0,0	0,5	-	spv	-	-	-	-
11.12.		14,0	1,0	7,5	-	JZ	-	-	-	-
12.12.		13,0	10,0	11,5	-	JZ	-	-	-	-
13.12.		11,0	11,0	11,0	-	Z	-	-	-	-
14.12.		4,0	3,0	3,5	-	SZ	-	-	-	-
15.12.		3,0	0,0	1,5	-	spv	-	-	-	-
16.12.		0,0	-3,0	-1,5	-	Z	-	-	-	-
17.12.		4,0	0,0	2,0	-	JZ	-	-	-	-
18.12.		2,0	-2,0	0,0	-	klid	-	-	-	-
19.12.		2,0	0,0	1,0	-	klid	-	-	-	-
20.12.		2,0	1,0	1,5	-	V	-	-	-	-
21.12.		2,0	0,0	1,0	-	SV	-	-	-	5
22.12.		2,0	-3,0	-0,5	-	Z	-	-	-	-
23.12.		1,0	-3,0	-1,0	-	V	-	-	-	-
24.12.		0,0	-3,0	-1,5	-	klid	-	-	-	-
25.12.		-2,0	-4,0	-3,0	-	klid	-	-	-	-
26.12.		1,0	-2,0	-0,5	-	Z	-	-	-	-

ROK 1994

27.12.		5,0	0,0	2,5	-	Z	-	-	-	-
28.12.		11,0	7,0	9,0	-	JZ	-	-	-	-
29.12.		12,0	10,0	11,0	-	Z	-	-	-	-
30.12.		11,0	9,0	10,0	-	JZ	-	-	-	-
31.12.		6,0	4,0	5,0	-	JZ	-	-	-	-

Extrémní hodnoty jevů - rok 1994

PRVEK	HODNOTA	DATUM
Tx-max	+36,0°C	01.08.
Tavg-max	28,1°C	31.07.
Tn-max	22,0°C	02.08.
Tx-min	-8,0°C	13.02.
Tavg-min	-8,0°C	13.02.
Tn-min	-12,0°C	18.02.
Srážky-max	- mm	-
Sníh-max	5 cm	21.12.
Vítr-max	- m/s	-
P-max	- hPa	-
P-min	- hPa	-

Roční průměr teplot a úhrn srážek

ROK 1994	HODNOTA	NORMÁL
Teplota	+10,4°C	+10,4°C
Srážky	- mm	- mm